



節水システム「スイット」レンタル、定期点検・設置事例集No.5


- 場所 某スーパーマーケット、鮮魚のカラン水
- 問題点 解凍をしやすくするために、シャワータイプのカランにして欲しいとの要望あり
- 対処方法 弊社の通常の節水バルブ＋節水型泡沫ではなく、節水バルブ＋先端シャワータイプに変更して対応する




①もともとの状態



③先端にシャワータイプを設置



②節水システム仮設置後の状態
先端は通常の節水型泡沫を使用している



これにより流水解凍の際、以前に比べてより解凍がしやすくなります

1週間後に訪問し、聞き取り調査を行ったところ、流水解凍をするのに水が全体に広がる方が良い！との事で、先端をシャワータイプに変更する事により、対応しました



鮮魚のシンク2箇所をシャワータイプに変更しました

このように、弊社の節水システムの点検も、もちろんですが、私共は、節水は当然の事水廻りの環境改善に努めており、いかに厨房で働く方が、気分よく使って頂けるかを最優先して設置・点検を行っております。